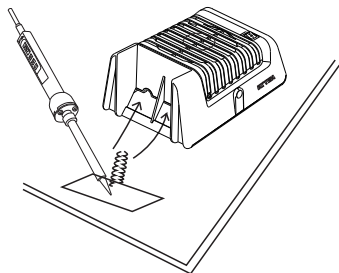


2. Удаление дыма при близком расположении

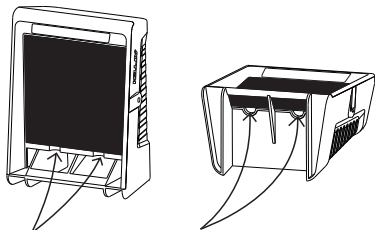
Если необходимо удалять дым при близком расположении, уложите прибор как показано на следующем рисунке и нажмите на кнопку 1. В сравнении с вертикальным положением, горизонтальное положение может обеспечить увеличенный поток воздуха и эффективность гораздо выше, чем в вертикальном положении. Не очень подходит для удаления разнообразных дымов.



Уход и техническое обслуживание

1. Замена фильтра с активированным углем

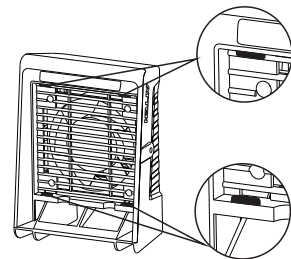
Фильтр поглощает пары припоя и при засорении становится белым. Замените фильтр, если мощность всасывания резко снизилась по причине засорения, либо если запах флюса стал более заметным. (Примечание: следите за тем, чтобы на фильтр не попала влага, вода и т. д., иначе он станет непригодным для применения).



Pull out this filter on the position, with fingers

2. Установка

Зафиксируйте фильтр с активированным углем в четырех местах, как показано на рисунке справа. Не используйте это устройство без угольного фильтра.



Меры предосторожности



ПРЕДУПРЕЖДЕНИЕ

Чтобы снизить риск пожара или поражения электрическим током, никогда не используйте данное устройство с полупроводниковым регулятором скорости. Отключите питание перед ремонтом, в противном случае это приведет к поражению электрическим током.

1. Не используйте данный прибор, чтобы поглощать горячий или взрывоопасный газ.
2. Храните прибор в сухом месте.
3. Не допускайте попадания воды на прибор и не касайтесь его мокрыми руками.
4. Если устройство не используется, в обязательном порядке выключите его питание.
5. Выключайте питание при замене деталей или если устройство не используется.
6. Храните прибор в недоступном для детей месте.
7. Чтобы предотвратить опасность, заменяйте кабель питания только заказав его замену на заводе-производителе или у его представителей.
8. При замене деталей прибора используйте только оригинальные принадлежности от завода-изготовителя.



ПРЕДОСТЕРЕЖЕНИЕ

SHENZHEN ATTEN TECHNOLOGY CO., LTD.

Адрес: 8-й этаж, здание 2, Сяньянский парк высоких технологий, 7 Уэст роуд, Новый район Гуанмин, Шэньчжэнь, пров. Гуандун

Тел.: (+86) 755-2697-6181 Почтовый индекс: 518132

Веб-сайт: www.atten.com.cn (на китайском)

www.atten.com (на английском)

Эл. почта: sales@atten.com.cn

Facebook: <https://www.facebook.com/atten/>



CBN035793(A)

ATTEN ST-1016/ST-1016-P

Руководство пользователя уловителя дыма

Авторские права

Конструкция данного прибора (включая внутреннее программное обеспечение) и его принадлежностей защищены применимым законодательством Китая. Любое нарушение соответствующих прав нашей компании повлечет за собой юридические санкции. при использовании данного прибора неукоснительно соблюдайте законодательство соответствующего государства.

Квалификация пользователя

Для использования прибора пользователи должны обладать базовыми знаниями, здравым смыслом и уметь выполнять электротехнические работы. Несовершеннолетние должны использовать прибор только под надзором специалиста или опекуна.

[Примечание]: чтобы избежать повреждения прибора и обеспечить безопасность рабочей среды, перед использованием прибора внимательно изучите данное руководство и храните его надлежащим образом для обращения в будущем. Наша компания снимает с себя ответственность за любые телесные травмы или материальный ущерб, вызванные причинами, не связанными с качеством прибора, которые могут включать в себя форс-мажорные обстоятельства (стихийные бедствия и т. д.) или поведение людей при эксплуатации прибора.

Заявление об отказе от ответственности

Настоящее руководство подготовлено, составлено и выпущено компанией SHENZHEN ATTEN TECHNOLOGY CO., LTD. в соответствии с новейшими особенностями прибора на момент выпуска. Наша компания не несет ответственность за дополнительное уведомление о последующих усовершенствованиях прибора и изменениях настоящего руководства.

Краткое описание прибора

Данное изделие представляет собой уловитель дыма припоя настольного типа, который может работать в вертикальном или горизонтальном положении и безопасным и быстрым образом удаляет паяльный дым и испарения. Угольный фильтр изготовлен из активированного угля с высокой поглощающей способностью и оснащен светодиодной подсветкой.

Технические характеристики

Название	Уловитель дыма
Модель	ST-1016 / ST-1016-P
Потребляемая мощность	220 В пер. т., 50 Гц, 16 Вт 110 В пер. т., 60 Гц, 22 Вт
Максимальная производительность	1,03 м ³ /мин
Габариты	103,3*161,8*217,2 мм
Размер фильтра	142*142*10 мм

Упаковочный лист

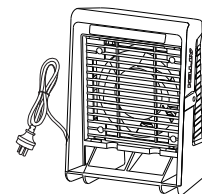
Руководство пользователя 1 шт., фильтр с активированным углем 1 шт., уловитель дыма 1 шт.



Руководство пользователя



Фильтр с активированным углем



Уловитель дыма

Руководство

1. Удаляет самые разные виды дыма при пайке.

При удалении разных видов дыма от пайки используйте два переключателя. Режим 1 пригоден для условий при более ярком освещении. Светодиод выключен при нажатии на кнопку 1. Режим 2 пригоден для более темных условий. Чтобы включить светодиод, нажмите на кнопку 2.

