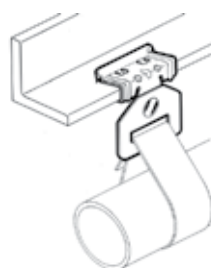
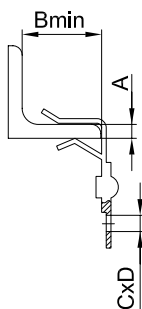


Крепеж для монтажной ленты к балке горизонтальный


Назначение:

- монтаж на балку в горизонтальной плоскости (сбоку) для последующего крепления труб/кабелей при помощи монтажной ленты.

Отличительные особенности:

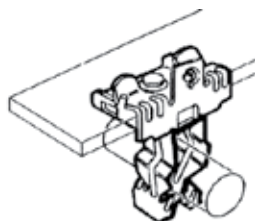
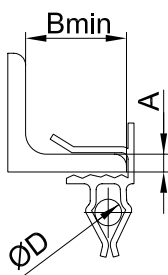
- в зависимости от толщины балки необходимо использовать различные позиции;
- возможность многократного демонтажа конструкции.

Примечание:

- покрытие "Geomet" или его аналоги классом стойкости к коррозии не ниже 6 по ГОСТ Р 52868.

Толщина балки А, мм	В, мм	СхD, мм	Максимальная нагрузка, кг	Код
1,5-4	18	28×6,5	45	СМ616004
4-10	25	28×6,5	45	СМ616010
10-15	25	28×6,5	45	СМ616015
15-20	25	28×6,5	45	СМ616020

Держатель для крепления трубы к балке


Назначение:

- монтаж на балку в горизонтальной плоскости (сбоку) для последующего крепления труб/кабелей.

Отличительные особенности:

- в зависимости от толщины балки необходимо использовать различные позиции;
- возможность многократного демонтажа конструкции.

Примечание:

- покрытие "Geomet" или его аналоги классом стойкости к коррозии не ниже 6 по ГОСТ Р 52868.

Толщина балки А, мм	В, мм	D, мм	Максимальная нагрузка, кг	Код
4-10	35	18-22	11	СМ618122
4-10	35	22-30	11	СМ618130
4-10	35	30-35	11	СМ618135
10-15	35	18-22	11	СМ618222
10-15	35	22-30	11	СМ618230
10-15	35	30-35	11	СМ618235
15-20	35	18-22	11	СМ618322
15-20	35	22-30	11	СМ618330
15-20	35	30-35	11	СМ618335