


































	Артикул	Наименование	Сила тока	Напряжение	Количество контактов в контактной группе	Тип переключения	Наличие подсветки
	36-4372	Тумблер однополюсный	20 А	12 В	3	ON-OFF	есть
	36-4373	Тумблер однополюсный	20 А	12 В	3	ON-OFF	
	06-0332-B	Тумблер однополюсный	20 А	12 В	3	ON-OFF	
	06-0334-B	Тумблер однополюсный	30 А	12 В	3	ON-OFF	
	06-0335-B	Тумблер однополюсный	20 А	12 В	3	ON-OFF	

ТУМБЛЕР 24 В

	Артикул	Наименование	Сила тока	Напряжение	Количество контактов в контактной группе	Тип переключения	Наличие подсветки
	36-4360	Тумблер 24 В	25 А	24 В	3	ON-OFF	есть
	36-4390		20 А	24 В	3	ON-OFF	

ТУМБЛЕР 250 В

	Артикул	Наименование	Сила тока	Напряжение	Количество контактов в контактной группе	Тип переключения	Наличие подсветки
	36-4010	Тумблер 250 В	3 А	250 В	3	ON-ON	Нет
	36-4011		3 А	250 В	3	ON-OFF-ON	
	36-4010-1		3 А	250 В	3	ON-ON	
	36-4020		3 А	250 В	6	ON-ON	
	36-4021		3 А	250 В	6	ON-OFF-ON	
	36-4020-1		3 А	250 В	6	ON-ON	
	36-4110		15 А	250 В	2	ON-OFF	
	36-4111		15 А	250 В	3	ON-ON	
	36-4112		15 А	250 В	3	ON-OFF-ON	
	36-4130		15 А	250 В	4	ON-OFF	
	36-4131		15 А	250 В	6	ON-ON	
	36-4132		15 А	250 В	6	ON-OFF-ON	
	36-4150		15 А	250 В	3	ON-(ON)	
	36-4151		15 А	250 В	3	ON-OFF-(ON)	
	36-4152		15 А	250 В	3	(ON)-OFF-(ON)	
	36-4170	15 А	250 В	6	ON-(ON)		

	Артикул	Наименование	Сила тока	Напряжение	Количество контактов в контактной группе	Тип переключения	Наличие подсветки
	36-4171	Тумблер 250 В	15 А	250 В	6	ON-OFF-(ON)	Нет
	36-4172		15 А	250 В	6	(ON)-OFF-(ON)	
	36-4310		10 А	220 В	2	ON-OFF	
	36-4311		10 А	220 В	3	ON-OFF-ON	
	36-4110-1		15 А	250 В	2	ON-OFF	
	36-4112-1		15 А	250 В	3	ON-OFF-ON	
	36-4131-1		15 А	250 В	6	ON-ON	
	36-4132-1		15 А	250 В	6	ON-OFF-ON	
	36-4172-1		15 А	250 В	6	(ON)-OFF-(ON)	
	36-4310-1		10 А	220 В	2	ON-OFF	
	36-4311-1		10 А	220 В	3	ON-OFF-ON	
	06-0322-A		3 А	250 В	3	ON-ON	
	06-0324-A		15 А	250 В	2	ON-OFF	
	06-0325-A		15 А	250 В	3	ON-OFF-ON	
	06-0326-B		15 А	250 В	4	ON-OFF	
	06-0327-B		15 А	250 В	6	ON-ON	
	06-0328-B		15 А	250 В	6	ON-OFF-ON	
	06-0329-B		6 А	250 В	6	(ON)-OFF-(ON)	
	06-0330-A		10 А	220 В	2	ON-OFF	